

# Was tun bei einem Krampfanfall?

- Ruhe bewahren
- Gegenstände aus dem Weg räumen
- Anfallzeit stoppen
- Etwas Weiches unter den Kopf legen, beengende Kleidungsstücke am Hals lösen, Brille abnehmen
- Nicht aufrichten, nicht beatmen, nichts zwischen die Zähne klemmen, nichts zum Trinken geben
- Krampfeignis nicht versuchen zu unterbrechen
- Verabreichen der Krampfsreserve nach 3 Minuten (oder nach Anweisung der Ärztin/ des Arztes):

## Rektale Verabreichung (z.B. Diazepam)



Verschlusskappe drehen und abnehmen



Tube bis zum Anschlag in den After einführen (bei Säuglingen nur bis zur Hälfte)



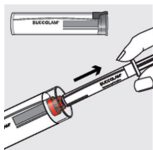
Mit kräftigem Druck des Daumens und Zeigefingers die Tube komplett entleeren



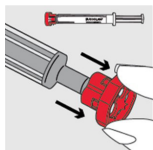
**zusammengedrückt lassen**, entfernen und Gesäßbacken für 30 Sekunde zusammendrücken.

Wirkeintritt nach 5-10 Minuten

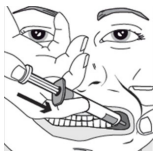
## Orale Verabreichung (z.B. Buccolam)



Verschlusskappe des Schutzhochens aufreissen und Applikationsspritze **aus dem Rochren nehmen**



**Rote Kappe abziehen** und sicher entsorgen



Wange vorsichtig mit Zeigefinger und Daumen **zuruckziehen**

Spritzenende **bis zu den Backenzahnen in die Wangentasche** einfuhren

**Gesamte Flussigkeit** langsam verabreichen (bei Kleinkindern die Menge auf beide Backentaschen verteilen), bei Seitenlage in die untere Wangentasche geben  
Wirkeintritt nach 5-10 Minuten

## Wichtig

- Bei Verletzung oder Krampf > 10 Minuten: Notruf 144
- Nach Verabreichung der Reserve, wiederholten Krampfeignissen oder auffalligem Verhalten Kinderarztin oder Kinderarzt kontaktieren
- Nach dem Krampfanfall in die Seitenlage bringen
- Die Wirkung der Krampfreserve tritt nach 5-10 Minuten ein