






Gefässe für andere Proben

| Analyse | Zusatz | Hinweise | Bezeichnung und Bild |
|---|--------|---|--|
| Okkultes Blut (OBTI Test) | - | - |  Nativ Stuhlröhrchen |
| Liquor (Zellzahl und Zytologie) | - | Geronnene Proben können nicht verarbeitet werden |  Liquor Röhrchen |
| Punktat (Zellzahl und Zytologie) | K-EDTA | <ul style="list-style-type: none"> - Geronnene Proben können nicht verarbeitet werden! - Analyse auch aus Nativröhrchen möglich, ---- EDTA wegen Vermeidung von Gerinnsel empfohlen! - Für onkologische Patienten empfiehlt sich das Nativröhrchen, da die Zellmorphologie hier besser beurteilbar ist |  EDTA-Röhrchen  Für onkologische Patienten |
| Urin (Urinstatus POCT) | - | Mittelstrahl Urin verwenden |  Urin-Röhrchen |