






Gefässe für andere Proben

Analyse	Zusatz	Hinweise	Bezeichnung und Bild
Okkultes Blut (OBTI Test)	-	-	 Nativ Stuhlröhrchen
Liquor (Zellzahl und Zytologie)	-	Geronnene Proben können nicht verarbeitet werden	 Liquor Röhrchen
Punktat (Zellzahl und Zytologie)	K-EDTA	<ul style="list-style-type: none"> - Geronnene Proben können nicht verarbeitet werden! - Analyse auch aus Nativröhrchen möglich, ---- EDTA wegen Vermeidung von Gerinnsel empfohlen! - Für onkologische Patienten empfiehlt sich das Nativröhrchen, da die Zellmorphologie hier besser beurteilbar ist 	 EDTA-Röhrchen  Für onkologische Patienten
Urin (Urinstatus POCT)	-	Mittelstrahl Urin verwenden	 Urin-Röhrchen